



# สรุปสถานการณ์ให้บริการฉีดวัคซีนโควิด 19

ประจำวันศุกร์ที่ 1 เมษายน 2565  
(ข้อมูล ณ วันที่ 31 มีนาคม 2565 เวลา 18.00 น.)





# สรุปผลการให้บริการฉีดวัคซีนโควิด 19 ประจำวันศุกร์ที่ 1 เมษายน 2565

(ข้อมูล ณ วันที่ 31 มีนาคม 2565 เวลา 18.00 น.)

จำนวนผู้ได้รับวัคซีน	เพิ่มขึ้นวันนี้			ตั้งแต่วันที่ 28 กุมภาพันธ์ 2564			จำแนกตามบริษัทผู้ผลิต		
	เพิ่มขึ้น	+	โดส	สะสม	129,552,466	โดส	บริษัท	จำนวน	
<b>จำนวนผู้ได้รับวัคซีน</b>	รายใหม่	+	<b>190,438</b>	ราย	<b>129,552,466</b>	ราย			
<b>จำแนก</b>	<b>เข็มที่ 1</b>	+	<b>47,766</b>	ราย	<b>55,542,221</b>	ราย			
	Sinovac		46		22,915,765		Sinovac	26,518,891 โดส	
<b>รายเข็ม</b>	AstraZeneca		4,198		13,996,874		AstraZeneca	48,090,097 โดส	
	Sinopharm		403		7,564,694		Sinopharm	14,822,780 โดส	
<b>และ</b>	Pfizer		42,703		10,290,322				
	Moderna		416		774,566				
<b>ชนิดวัคซีน</b>	<b>เข็มที่ 2</b>	+	<b>17,043</b>	ราย	<b>50,317,723</b>	ราย			
	Sinovac		12		3,603,126		Pfizer	34,769,884 โดส	
	AstraZeneca		3,031		28,559,634		Moderna	5,350,814 โดส	
	Sinopharm		353		7,258,086				
	Pfizer		12,941		9,999,731				
	Moderna		706		897,146				
	<b>เข็มที่ 3 ขึ้นไป</b>	+	<b>125,629</b>	ราย	<b>23,692,522</b>	ราย			
	Sinovac		0		0				
	AstraZeneca		21,535		5,533,589				
	Sinopharm		0		0				
	Pfizer		91,149		14,479,831				
	Moderna		12,945		3,679,102				
<b>จำนวนผู้ที่ได้รับ</b>	<b>1 เข็ม</b>		<b>55,542,221</b>	ราย	<b>50,317,723</b>	ราย	<b>3 เข็ม ขึ้นไป</b>	<b>23,692,522</b> ราย	
<b>ร้อยละ ผู้ได้รับวัคซีน</b>			<b>79.9</b>		<b>72.3</b>			<b>34.1</b>	

\*หมายเหตุ: รายงานการฉีดวัคซีนโควิด 19 ในฐานข้อมูล MOPH IC เพิ่มขึ้น 190,438 ราย แยกเป็นการฉีดวัคซีนวันนี้ ณ เวลา 18.00 น. จำนวน 49,796 ราย และรายงานย้อนหลังจากหน่วยบริการ  
 ในวันนี้ จำนวน 140,642 คน ทั้งนี้ได้ปรับฐานประชากร ปี 2565 ตามมติการประชุม ศบค. เป็นจำนวน 69,556,204 คน

\*\* อยู่ระหว่างปรับปรุงฐานข้อมูล



ที่มา: กระทรวงสาธารณสุข

ข้อมูล ณ วันที่ 31 มีนาคม 2565 เวลา 18.00 น.





# ผลการให้บริการวัคซีนโควิด 19 ในกลุ่มเป้าหมายหลัก

กลุ่มเป้าหมายหลัก เดือนมีนาคม 2565	จำนวนเป้าหมาย (คน)	เข็มที่ 1 (โดส)	เพิ่มขึ้นวันนี้	เข็มที่ 2 (โดส)	เพิ่มขึ้นวันนี้	เข็มที่ 3 (โดส)	เพิ่มขึ้นวันนี้
ผู้ที่มีอายุ 60 ปีขึ้นไป 	12,704,543	10,632,680	5,008	10,072,641	4,279	4,596,994	54,715
ความครอบคลุม (ร้อยละ)		83.7	-	79.3	-	36.2	-
ผู้ที่มีอายุ 5 – 11 ปี 	5,150,082	2,237,205	33,431	43,392	2,721	-	-
ความครอบคลุม (ร้อยละ)		43.4	-	0.8	-	-	-

ที่มา : ฐานข้อมูลการฉีดวัคซีนกระทรวงสาธารณสุข (MOPH Immunization Center) และกองดิจิทัลเพื่อการควบคุมโรค

หมายเหตุ : อยู่ระหว่างปรับปรุงการประมวลผลข้อมูลประชากรรายกลุ่มย่อย



ข้อมูล ณ วันที่ 31 มีนาคม 2565 เวลา 18.00 น.






กองควบคุมโรค  
กรมควบคุมโรค

# ข้อมูลการฉีดวัคซีนในภูมิภาคอาเซียน



กระทรวงการอุดมศึกษา  
วิทยาศาสตร์ วิจัยและนวัตกรรม  
Ministry of Higher Education, Science, Research and Innovation

ณ วันที่ 30 มีนาคม 2565

ประเทศ	ฉีดวัคซีนของ (เท่าที่มีข้อมูล)	ปริมาณที่ฉีด	จำนวนผู้ได้รับ โดสแรก	จำนวนผู้ได้รับครบ โดส	จำนวนผู้ที่ได้รับฉีด เข็มบูสเตอร์	แผนจัดหาและส่งมอบวัคซีน	
	สิงคโปร์	Pfizer Moderna Sinovac	13,780,673	N/A	N/A	N/A	Pfizer, Moderna (ไม่ทราบจำนวน) Sinovac (ส่งมอบแล้ว 200,000 โดส) Arcturus
	อินโดนีเซีย	Sinovac AstraZeneca Sinopharm Moderna Pfizer J&J	377,108,938	196,354,667	159,025,975	21,728,296	Sinovac (ส่งมอบแล้ว 264.5 ล้านโดส) จีนบริจาด SV (ส่งมอบแล้ว 5 ล้านโดส) AZ 104 ล้านโดส (ส่งมอบแล้ว 59.19 ล้านโดส) ญี่ปุ่น บริจาด AZ (8.06 ล้านโดส) UK บริจาด AZ (1 ล้านโดส) เนเธอร์แลนด์ บริจาด AZ (4.91 ล้านโดส) MD (3 ล้านโดส) ออสเตรเลีย บริจาด AZ (5.9 ล้านโดส) ฝรั่งเศส บริจาด AZ (3.85 ล้านโดส) อิตาลี บริจาด AZ (0.8 ล้านโดส) MD (0.9 ล้านโดส) PF (1 ล้านโดส) สิงคโปร์ บริจาด AZ (0.12 ล้านโดส) เยอรมนี&กรีซบริจาด AZ (4.2 ล้านโดส) ฝรั่งเศส บริจาด AZ (1.63 ล้านโดส) MD (1.4 ล้านโดส) นิวซีแลนด์ บริจาด AZ (0.68 ล้านโดส) เยอรมนี บริจาด MD (5.1 ล้านโดส) COVAX (AZ 19.1 ล้านโดส + PF 2.7 ล้านโดส + SV 1.24 ล้านโดส) USA บริจาด Sinopharm (0.75 ล้านโดส) USA บริจาด MD (8 ล้านโดส) PZ (17.23 ล้านโดส) AZ (0.2 ล้านโดส) Sputnik V 22 ล้านโดส   CanSino 5 ล้านโดส Novavax 50 ล้านโดส   Merah Putih   Moderna (2.3 ล้านโดส) Pfizer 50 ล้านโดส (ส่งมอบแล้ว 30.94 ล้านโดส) เนเธอร์แลนด์ บริจาด J&J (บริจาดแล้ว 0.82 ล้านโดส) Covovax (ส่งมอบแล้ว 9 ล้านโดส)
	พม่า	AstraZeneca Sinopharm Sinovac	48,708,905	26,000,700	21,701,842	1,006,363	อินเดียบริจาด AZ 1.5 ล้านโดส (บริจาดแล้ว) จีนบริจาด Sinovac และ Sinopharm (9.75 ล้านโดส) Sinopharm (ส่งมอบแล้ว 24 ล้านโดส) Sinovac (ส่งมอบแล้ว 17 ล้านโดส) AstraZeneca 30 ล้านโดส (ส่งมอบแล้ว 2 ล้านโดส) COVAX 11-27 ล้านโดส   ไทยบริจาด AZ (1 ล้านโดส) Sputnik V (ส่งมอบ 1.6 ล้านโดส) รัสเซียบริจาด (0.4 ล้านโดส) Covishield (13.4 ล้านโดส) Covaxin (2 ล้านโดส)
	กัมพูชา	Sinovac AstraZeneca Sinopharm J&J	37,915,150	14,819,579	14,006,386	9,089,185	COVAX 7 ล้านโดส (AZ 0.63 ล้านโดส, SV 0.3 ล้านโดส) Sinovac (ส่งมอบแล้ว 31.5 ล้านโดส) Sinopharm (ส่งมอบแล้ว 4.6 ล้านโดส) จีนบริจาด Sinopharm และ Sinovac (30 ล้านโดส) อินเดียบริจาด (0.1 ล้านโดส) ญี่ปุ่นบริจาด AZ (1 ล้านโดส) USA บริจาด J&J (1.06 ล้านโดส) UK บริจาด AZ (0.42 ล้านโดส) ออสเตรเลียบริจาด 3 ล้านโดส (เงินทุน) และ Pfizer (2.35 ล้านโดส) J&J/Novavax/Sputnik V ซังการีบริจาด AZ (0.5 ล้านโดส)
	มาเลเซีย	Pfizer AstraZeneca Sinovac CanSino Sinopharm	68,795,057	27,494,218	25,801,561	15,711,005	Pfizer 44.8 ล้านโดส (ส่งมอบแล้ว 6.05 ล้านโดส) USA บริจาด Pfizer (1 ล้านโดส) AstraZeneca 6.4 ล้านโดส (2 ล้านโดส) ญี่ปุ่นบริจาด AZ (1.3 ล้านโดส) UK บริจาด AZ (0.42 ล้านโดส) COVAX (ส่งมอบ AZ แล้ว 0.83 ล้านโดส) Sinovac 12.4 ล้านโดส (ส่งมอบแล้ว 5.88 ล้านโดส) จีนบริจาด Sinovac (0.5 ล้านโดส) จีนบริจาด Sinopharm (5,000 โดส) UAE บริจาด Sinopharm (1.3 ล้านโดส) Sputnik 6.4 ล้านโดส CanSino 3.5 ล้านโดส (ส่งมอบแล้ว 0.2 ล้านโดส)

ที่มา : bloomberg, moh.gov.sg, reuters, straitstimes, kemkes, washingtonpost, mohs.gov.mm, thejakartapost, abs-cbn, channelnewsasia, vietnaminsider 30 มีนาคม 2565

หน้า 6 ของ 13 หน้า

กระทรวงการอุดมศึกษา วิทยาศาสตร์ วิจัยและนวัตกรรม

อว.








กรมควบคุมโรค

# ข้อมูลการฉีดวัคซีนในภูมิภาคอาเซียน



ณ วันที่ 30 มีนาคม 2565

กระทรวงการอุดมศึกษา วิทยาศาสตร์ วิจัยและนวัตกรรม

ประเทศ	ฉีดวัคซีนของ (เท่าที่มีข้อมูล)	ปริมาณที่ฉีด	จำนวนผู้ได้รับ โดสแรก	จำนวนผู้ได้รับ ครบโดส	จำนวนผู้ที่ได้ฉีด เข็มบูสเตอร์	แผนจัดหาและส่งมอบวัคซีน	
	ไทย	Sinovac AstraZeneca Sinopharm Pfizer	129,071,569	55,409,317	50,275,055	23,387,197	Sinovac (ส่งมอบแล้ว 30.5 ล้านโดส) Sinopharm (ส่งมอบแล้ว 21 ล้านโดส) จีนบริจาค Sinovac และ Sinopharm (3.2 ล้านโดส) AstraZeneca 61 ล้านโดส (ส่งมอบแล้ว 61 ล้านโดส) ญี่ปุ่นบริจาค AZ (2.04 ล้านโดส) UK บริจาค AZ (0.42 ล้านโดส) เกาหลีใต้ บริจาค AZ (0.47 ล้านโดส) ภูฏาน ให้ยืม AZ (ส่งมอบแล้ว 0.15 ล้านโดส) สิงคโปร์ ให้ยืม AZ (0.12 ล้านโดส) เยอรมนี บริจาค AZ (0.35 ล้านโดส) สเปน ซื้อ AZ (0.61 ล้านโดส) อังการี ซื้อ AZ (0.4 ล้านโดส) ไอร์แลนด์ บริจาค PF (0.1 ล้านโดส) USA บริจาค Pfizer (1.5 ล้านโดส) Moderna (7.79 ล้านโดส)   J&J 5 ล้านโดส Pfizer 30 ล้านโดส (ส่งมอบแล้ว 20.3 ล้านโดส)   Moderna 5 ล้านโดส (2 ล้านโดส) มีแผนจัดหาวัคซีนที่มีการตอบสนองที่ดีต่อไวรัสสายพันธุ์ 120 ล้านโดสภายในปี 65
	ฟิลิปปินส์	Sinovac AstraZeneca Sputnik V Pfizer Moderna J&J Sinopharm	148,799,120	71,039,547	65,804,988	11,954,585	COVAX (ส่งมอบแล้ว Pfizer 4 ล้าน AZ 5.43 ล้าน) USA บริจาค (J&J) 3.24 ล้านโดส + Moderna 3 ล้านโดส + Pfizer 22 ล้านโดส AstraZeneca 17 ล้านโดส (ส่งมอบแล้ว 12 ล้านโดส) ญี่ปุ่นบริจาค AZ (6.6 ล้านโดส) UK บริจาค AZ (2.66 ล้านโดส) เยอรมนี บริจาค AZ และ MD (10.4 ล้านโดส) ไนแลนด์ บริจาค AZ (0.5 ล้านโดส) ออสเตรเลีย บริจาค AZ (0.05 ล้านโดส) MD (0.27 ล้านโดส) ออสเตรเลีย บริจาค AZ (0.7 ล้านโดส) PF (1.14 ล้านโดส) Sinovac (ส่งมอบแล้ว 5.4 ล้านโดส) จีนบริจาค Sinovac และ Sinopharm (5 ล้านโดส) UAE บริจาค Sinopharm (0.1 ล้านโดส) Sputnik V 20 ล้านโดส (ส่งมอบแล้ว 10 ล้านโดส) รัสเซียบริจาค S.v (5,000 โดส) Moderna 20 ล้านโดส (ส่งมอบ 7.9 ล้านโดส) ฝรั่งเศส บริจาค MD (1.06 ล้านโดส) PF (0.81 ล้านโดส) AZ (1.7 ล้านโดส) ญี่ปุ่น บริจาค MD (0.45 ล้านโดส) สวีเดน บริจาค MD (1.5 ล้านโดส) Novavax 10 ล้านโดส   Pfizer 40 ล้านโดส (ส่งมอบแล้ว 38 ล้านโดส) Covaxin 8 ล้านโดส   J&J 6 ล้านโดส   แอนเดอร์แอนด์ บริจาค JJ (7.54 ล้านโดส) Sinopharm/Arcturus/Clover/EuBiologics
	เวียดนาม	AstraZeneca Sinopharm Pfizer Moderna Sputnik V Abdala	205,495,812	80,011,478	76,373,258	49,111,076	AstraZeneca 30 ล้านโดส (ส่งมอบแล้ว 30 ล้านโดส) ญี่ปุ่นบริจาค AZ (4.5 ล้านโดส) UK บริจาค AZ (2.75 ล้านโดส) โรมาเนียบริจาค AZ (0.4 ล้านโดส) ไนแลนด์บริจาค AZ (1.4 ล้านโดส) ฮังการีบริจาค AZ (4 ล้านโดส) สาธารณรัฐเช็ก บริจาค (AZ 0.21 ล้านโดส) (MD 40,800 โดส) ฝรั่งเศสบริจาค AZ (0.67 ล้านโดส) อาร์เจนตินาบริจาค AZ (0.5 ล้านโดส) เยอรมนีบริจาค AZ (0.85 ล้านโดส) MD (2.56 ล้านโดส) PF (4 ล้านโดส) อังกาเรบริจาค AZ (0.4 ล้านโดส) โรมาเนียบริจาค AZ (0.06 ล้านโดส) เกาหลีใต้บริจาค AZ (1.4 ล้านโดส) ติมูตอร์บริจาค Sinopharm (0.2 ล้านโดส) ลักเซมเบิร์กบริจาค AZ (1 แสนโดส) โปรตุเกสบริจาค AZ (0.16 ล้านโดส) ออสเตรเลีย บริจาค AZ (4.2 ล้านโดส) PF (3.6 ล้านโดส) COVAX 38.9 ล้านโดส (ส่งมอบ AZ แล้ว 4.18 ล้านโดส) Sputnik V 20 ล้านโดส (ส่งมอบแล้ว 0.74 ล้านโดส) รัสเซีย บริจาค Sputnik V (0.2 ล้านโดส) Pfizer 31 ล้านโดส (ส่งมอบแล้ว 0.49 ล้านโดส) มาเลเซีย บริจาค Pfizer (บริจาค 0.33 ล้านโดส) AstraZeneca (0.1 ล้านโดส) สโลวาเกียบริจาค AstraZeneca (บริจาคแล้ว 0.1 ล้านโดส) USA บริจาค Moderna (บริจาคแล้ว 6 ล้านโดส) Pfizer (20.85 ล้านโดส) จีนบริจาค Sinopharm (บริจาคแล้ว 52 ล้านโดส) Sinopharm (ส่งมอบแล้ว 3 ล้านโดส)   ไทยบริจาค AZ (0.3 ล้านโดส) Covaxin/Nanocovax/COVIVAC/Vabiotech
	ลาว	AstraZeneca Sinopharm Pfizer Sinovac/J&J Sputnik V	10,081,203	5,605,948	4,475,255	-	COVAX 4.8 แสนโดส (ส่งมอบ AZ 0.73 ล้านโดส+Pfizer 0.1 ล้านโดส) ฝรั่งเศส บริจาค AZ (0.19 ล้านโดส) ญี่ปุ่น บริจาค AZ (0.32 ล้านโดส) JP บริจาค AZ (1.2 ล้านโดส) USA บริจาค J&J (1 ล้านโดส) PF (0.8 ล้านโดส) UK บริจาค AZ (0.42 ล้านโดส) มาเลเซียบริจาค AZ (0.28 ล้านโดส) Sputnik V 2 ล้านโดส (รัสเซียบริจาค 2,000 โดส) จีนบริจาค (8.9 ล้านโดส) ติมูตอร์บริจาค Sinovac (0.2 ล้านโดส) กรีซ บริจาค J&J (0.32 ล้านโดส) แอนเดอร์แอนด์ บริจาค J&J (0.46 ล้านโดส) เวียดนามบริจาค (1 ล้านโดส) ไทยบริจาค AZ (0.3 ล้านโดส) ออสเตรเลียบริจาค 1 ล้านโดส (เร็กซ์) และบริจาค PF (0.9 ล้านโดส)
	บรูไน	AstraZeneca Sinopharm	1,068,468	N/A	N/A	N/A	COVAX (ส่งมอบ AZ 0.1 ล้านโดส) จีนบริจาค Sinopharm (152,000 โดส) Moderna 200,000 โดส (ส่งมอบแล้ว 50,400 โดส) ญี่ปุ่นบริจาค AstraZeneca (0.2 ล้านโดส) สิงคโปร์บริจาค Moderna (0.1 ล้านโดส) Pfizer (0.3 ล้านโดส) / J&J

หน้า 7 ของ 13 หน้า  
อว.

กระทรวงการอุดมศึกษา วิทยาศาสตร์ วิจัยและนวัตกรรม



# ข้อมูลการฉีดวัคซีนในภูมิภาคอาเซียน

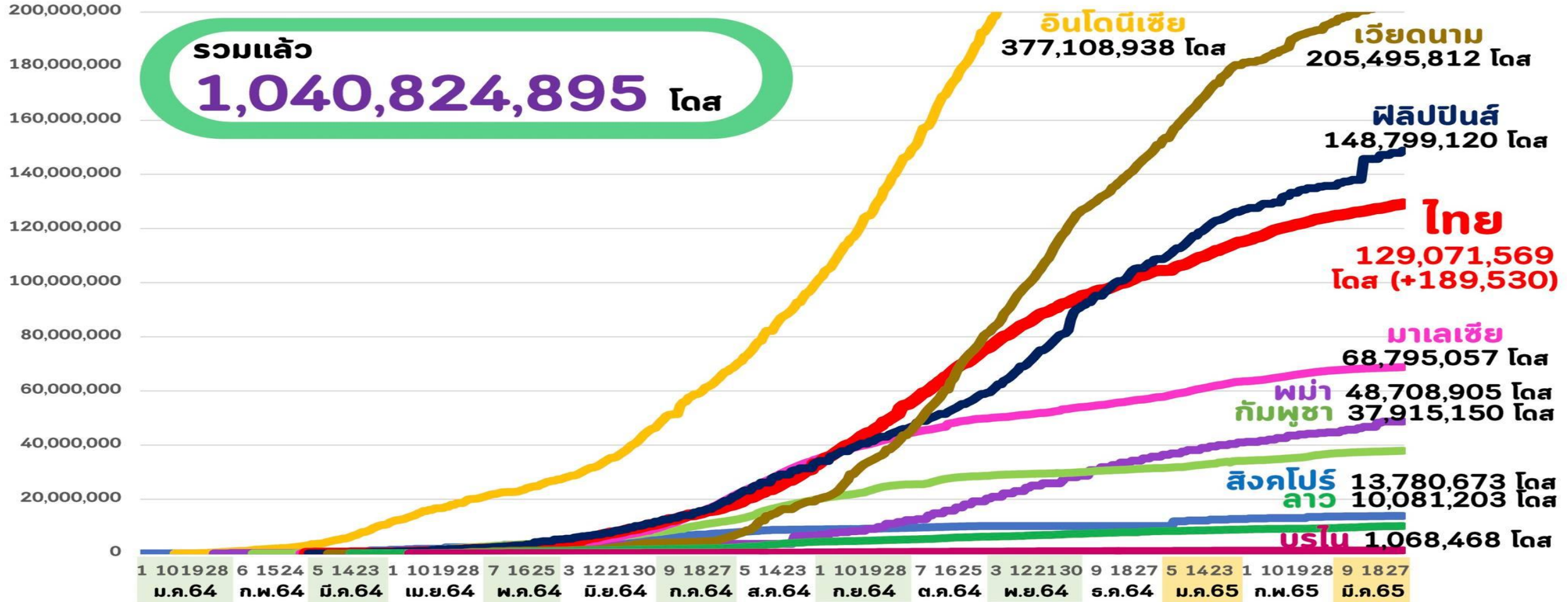


กระทรวงการอุดมศึกษา วิทยาศาสตร์ วิจัยและนวัตกรรม  
Ministry of Higher Education, Science, Research and Innovation

จำนวนที่ฉีดแล้ว (โดส)  
(Linear scale)

ณ วันที่ 30 มีนาคม 2565

รวมแล้ว  
**1,040,824,895** โดส



ที่มา : Bloomberg, Covidvax.live 30 มีนาคม 2565

หน้า 8 ของ 13 หน้า

Thank you

